

Procedimiento de preparación de frotis bacterianos.

A partir de una colonia.


Prepara los materiales y campo de trabajo.




Rotula e identifica la preparación.



Coloca una gota de agua sobre el portaobjetos.




Esteriliza el asa de siembra.



Déjala enfriar cerca del mechero.



Toma la muestra con el asa estéril.



Mezcla bien la colonia en la gota y extiéndela en el portaobjetos.



Vuelve a esterilizar el asa de siembra.



Deja secar el frotis y fíjalo a la llama.



No sobrecalientes el porta.



Frotis preparado para tinción.

